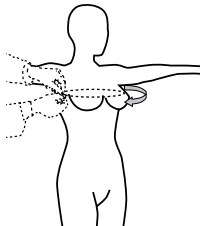


CLIENTE/ORTOPEDIA		DOMICILIO	
POBLACIÓN		PROVINCIA	
PACIENTE		PERSONA DE CONTACTO	
FECHA DE PETICIÓN		DOCTOR	
CENTRO DISPENSADOR			
TELÉFONO	FAX	SU REFERENCIA/ORDEN	EXPEDIENTE N°

Observaciones:

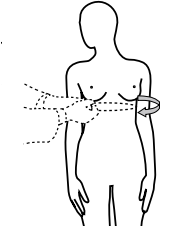
ESTATURA <input type="text"/>	TALLA COPA SUJETADOR <input type="text"/> A B C D	ABDOMEN <input type="text"/> <input type="text"/> <input type="text"/> <small>NORMAL PROMINENTE PÉNDULO</small>
SUJECCIÓN-TRACCIÓN LUMBO-ABDOMINAL (Sólo Ref.: BOD-100T)	<input type="checkbox"/> SI <input type="checkbox"/> NO	COPA INCORPORADA (Sólo Ref.: BOD-100T)
¿SE LE HA FABRICADO EN ALGUNA OTRA OCASIÓN AL MISMO PACIENTE?	<input type="checkbox"/> SI <input type="checkbox"/> NO	BODY CON VENTANA Y LICRA Ref.: BOD-100TVL
		PLACA TERMOPLÁSTICA <input type="checkbox"/> BALLENAS <input type="checkbox"/>
		*MUY IMPORTANTE: ADJUNTAR SUJETADOR HABITUAL DE LA PACIENTE ES IMPRESCINDIBLE. EN EL MODELO BOD-100T CON COPA INCORPORADA

TOMAR MEDIDAS CON SUJETADOR



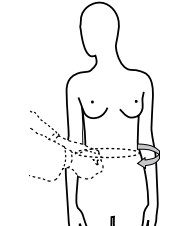
Pecho contorno (tomar con sujetador).

1.



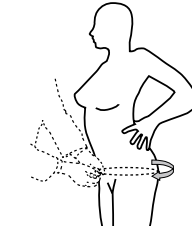
Contorno bajo pecho.

2.



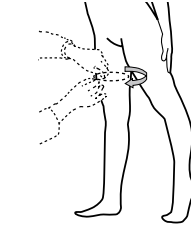
Cintura contorno.

3.



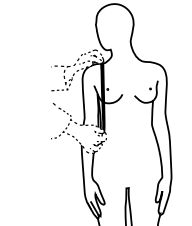
Cadera contorno.

4.



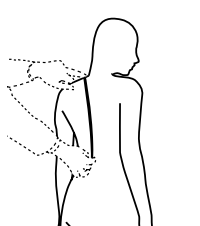
Muslo contorno.

5.



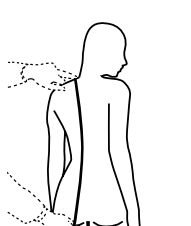
Longitud desde cintura al punto más alto del hombro (tomar con sujetador).

6.



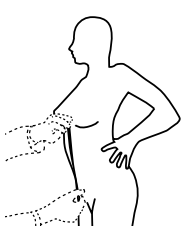
Longitud desde cintura al punto más alto del hombro.

7.



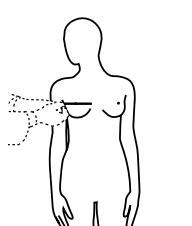
Longitud desde debajo de los glúteos al punto más alto del hombro.

8.



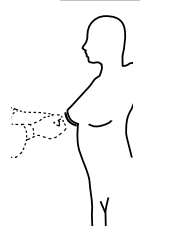
Medida de bajo pecho a bajo pubis.

9.



Pecho horizontal, desde el centro del pecho por la línea media de la copa hasta bajo la axila.


10.





Pecho vertical desde la mitad del pecho hasta bajo pecho.

11.


INDICAR EL GRADO DE INCLINACIÓN DE LA ESPALDA

 NORMAL

 INCLINADA

 MUY INCLINADA

Medidas verticales: medir dejando caer el metro.

Medidas contorno: Tomarlas apretadas 

ORLIMAN S.L.U.
 C/ Ausias March, 3 - Pol. Ind. La Pobra-L'Eliaana · Apdo. de correos 49
 C.P.: 46185 - La Pobra de Vallbona Valencia - España (Spain)
 Tel.: +34 96 272 57 04 - Fax: +34 96 275 87 00 - Tel. Exportación: +34 96 274 23 33
 E-mail: orto@orliman.com · Export mail: export@orliman.com - www.orliman.com

FIRMA Y SELLO:

Las medidas y datos indicados en la presente orden, son de la exclusiva responsabilidad del solicitante.
 ORLIMAN, S.L. declina toda responsabilidad derivada de las medidas o datos erróneos facilitados.

NOTA: Si tiene alguna duda en la toma de medidas, llámenos y consúltenos.