

Español**INSTRUCCIONES DE USO Y CONSERVACIÓN**

Estimado cliente,

Muchas gracias por su confianza en un producto Orliman. Usted adquirió un producto de calidad y de alto nivel medicinal. Por favor, lea las instrucciones atentamente. Si tienen alguna duda, póngase en contacto con su médico, su ortopedia especializada o con nuestro departamento de atención al cliente. Orliman le agradece su elección y le desea una pronta mejoría.

NORMATIVA

Estos productos son conformes a la Directiva Europea de Productos Sanitarios 93/42/CEE (RD. 1591/2009). Se ha realizado un Análisis de Riesgos (UNE EN ISO 14971) minimizando todos los riesgos existentes. Se han realizado los ensayos conforme a la normativa europea UNE-EN ISO 22523 de Prótesis y Ortesis.

INDICACIONES**CC2106:**

- Traumatismos leves de partes óseas (apófisis espinosas, transversas) y blandas (latigazo cervical).
- Postoperatorios, tortícolis, cervicalgias y síndromes compresivos.

OP1130:

- Tratamientos para fracturas de clavícula alineando los segmentos fracturados, como vendaje de 8 de guarismo. Recordatorio postural.

OP1150/51:

- Lesiones neurológicas de origen central o periférico.
- Patologías que requieran para su tratamiento la inmovilización de la articulación de la muñeca, mano y dedos.

INSTRUCCIONES DE COLOCACIÓN**EL PRODUCTO DEBE SER ADAPTADO POR SU TÉCNICO ORTOPÉDICO O FACULTATIVO.**

Para obtener el mayor grado de eficacia terapéutica en las diferentes patologías y prolongar la vida útil del producto, es fundamental la elección correcta de la talla más adecuada a cada paciente o usuario (en el envase se adjunta un cuadro orientativo de tallas y equivalencias en centímetros). Una compresión excesiva puede producir intolerancia por lo que aconsejamos regular la compresión hasta el grado óptimo.

Para su colocación deben observarse los siguientes aspectos:

CC2106:

Elija la talla adecuada midiendo la circunferencia del cuello del paciente. Una vez elegida, coloque el collarín cerrándolo en la parte posterior con el velcro y asegúrese de que el paciente puede tragar y que puede abrir la boca sin dificultad (entre 2 y 3 cm).

OP1130:

Una vez elegida la talla (en función de la edad del paciente) coloque la almohadilla dorsal sobre la espalda del paciente, posteriormente pase las cinchas del inmovilizador de clavícula por la parte anterior de los hombros y ténselas, haciéndolas pasar por las axilas. Pase las cinchas por las abrazaderas situadas en la almohadilla dorsal y ténselas para conseguir una correcta inmovilización de los hombros en retropulsión.

OP1150/51:

En primer lugar deberá elegir la talla adecuada en función de la edad del paciente. Una vez elegida soltaremos los cierres de sujeción y adaptaremos la férula en función de las características físicas de cada paciente; en caso necesario puede modificar la posición de la férula ya que el alma de la misma está fabricado en aluminio maleable, lo que permite realizar los ajustes necesarios para su correcta adaptación. Finalmente, ajustaremos los cierres de microgancho, asegurándonos de que el dedo pulgar esté en la posición deseada.

PRECAUCIONES

El material constructivo es inflamable.

No exponga los productos a situaciones que pudieran producir su ignición. Si así fuera despréndase rápidamente de ellos y utilice los medios adecuados para apagarlo. El material empleado es hipoalérgico, sin embargo no podemos garantizar al 100% que en determinados casos no puedan producirse alergias, si así fuera, retire el producto y consulte con el médico prescriptor. En caso de pequeñas molestias producidas por el sudor, recomendamos el uso de una interfase para separar la piel del contacto con el tejido. En caso de rozadura, irritación o hinchazón retire el producto y acuda al médico o técnico ortopédico. Contraindicado en cicatrices abiertas con hinchazón, enrojecimiento y acumulación de calor.

RECOMENDACIONES-ADVERTENCIAS

Estos productos solo deben ser utilizados por las personas que constan en la prescripción médica. No deben ser utilizados por personas ajenas a dicha prescripción. Cuando no use el producto, guárdelo en su envase original. Para el desecho del envase y el producto, cumpla estrictamente con las normas legales de su comunidad.

El uso de las ortesis está condicionado a las recomendaciones del médico prescriptor, por tanto no debe ser utilizado para otros fines que los prescritos. Para la validez de la garantía, el establecimiento expedidor debe cumplimentar la presente hoja de instrucciones.

FABRICACIÓN-CARACTERÍSTICAS

Los materiales empleados en la fabricación han sido testados y homologados en todas sus características y cumplen los requisitos Europeos de calidad exigidos.

Todos los productos referidos, están elaborados con materiales de primera calidad y ofrecen un inmejorable confort y calidad de uso. Todos los productos ofrecen contención, estabilidad y compresión para el tratamiento óptimo de las patologías para las cuales han sido diseñados.

RECOMENDACIONES DE CONSERVACIÓN Y LAVADO

Pegar los velcros entre sí (si la ortesis los tuviera), lavar periódicamente a mano con agua tibia y jabón neutro. Para el secado de la ortesis, utilice una toalla seca para absorber la máxima humedad y déjela secar a temperatura ambiente. No las tienda ni las planche y no las exponga a fuentes de calor directas como estufas, calefactores, radiadores, exposición directa al sol etc. Durante su uso o en su limpieza, no utilice alcohol, pomadas o líquidos disolventes. Si la ortesis no está bien escurrida, los residuos de detergente pueden irritar la piel y deteriorar el producto.

**GARANTÍAS**

ORLIMAN, S.L.U. garantiza todos sus productos, siempre que estos no hayan sido manipulados ni alterados en su configuración original. No garantiza aquellos productos en que por mal uso, deficiencias o roturas de cualquier tipo, sus características se vean alteradas. Si observara alguna deficiencia o anomalía, comuníquelo inmediatamente al establecimiento expendedor para proceder a su cambio.

ORLIMAN, S.L.U. le agradece su elección y le desea una pronta mejoría.

English

INSTRUCTIONS FOR USE AND PRESERVATION

Dear customer,

Thank you for your trust in this Orliman product. You have acquired a quality product with a high medicinal value. Please, read the instructions carefully. If you have any doubt, get in contact with your doctor, your orthopaedist specialist or our customer service department. Orliman appreciates your choice and wishes you a speedy recovery.

REGULATION

These products satisfy the European Medical Device Directive 93/42/CEE (RD. 1591/2009). A Risk Analysis has been carried out (UNE EN ISO 14971) minimising all the existing risks. The trials have been carried out in accordance with the European regulation UNE-EN ISO 22523 of Prosthesis and Orthesis.

SUITABLE FOR**CC2106:**

- Mild trauma of bony (spinous and transverse processes) and soft (whiplash) parts of the body.
- Postoperative patients, torticollis, cervical pain and compressive syndromes.

OP1130:

- Clavicle fracture treatments to align fractured segments, such as figure-8 bandaging. Posture reminder.

OP1150/51:

- Neurological injuries of central or peripheral origin.
- Disorders that require immobilisation of the wrist joint, hand and fingers to enable treatment.

FITTING INSTRUCTIONS

THE PRODUCT SHOULD BE ADJUSTED BY YOUR ORTHOPAEDIC TECHNICIAN OR IN ACCORDANCE WITH DOCTOR'S ORDERS.

In order to obtain a greater degree of therapeutic effectiveness in the different pathologies and to prolong the life and utility of the product, it is fundamental that the correct size adequate for each patient or user is chosen (enclosed in the packet is a diagram with all the sizes and the equivalent in centimetres). An excess compression can produce intolerance, therefore we recommend that the compression be regulated to an optimum degree.

To fit observe the following aspects:

CC2106:

Select the right size by measuring around the patient's neck, fit the collar and fasten it with the Velcro at the back, making sure that the patient can swallow and open his or her mouth without difficulty (between 2 and 3 cm).

OP1130:

After selecting the right size for the patient's age, fit the back pad to the patient's back, pass the straps of the clavicle immobiliser over the front of the shoulders and under the armpits and tighten them. Pass the straps through the clasps situated on the back pad and tighten them to achieve proper immobilisation of the shoulders in retraction.

OP1150/51:

Firstly, select the right size for the patient's age, then undo the fasteners and adjust the splint to fit the physical characteristics of the patient; if necessary, the position of the splint can be modified as the core is made from malleable aluminium, enabling the necessary adjustments to be made for a proper fit, and finally fasten the Velcro, ensuring that the thumb is in the desired position.

PRECAUTIONS

The constructive material is inflammable.

Do not expose these products to situations where they could ignite. If this were the case remove them quickly and use the necessary measures to put it out. The material used is hypoallergenic, however we cannot guarantee 100% that in some determined cases it will not produce allergies, if this occurs, remove the product and see the doctor that prescribed it.

In case of minor irritations due to sweat, we recommend the use of a cotton sock, to separate the skin from contact with the material. For small inconvenience caused by sweat, we recommend using an interface to separate the skin from contact with the tissue. If rash, irritation or swelling to remove the product and consult a doctor or prosthetist. Contraindicated in open scars with swelling, redness and accumulation heat.

RECOMMENDATION-WARNINGS

These products are to be used only by those which have been medically prescribed to do so. Persons unconnected to such prescriptions should not use them. When the product is not being used, store in its original packaging. In order to dispose of the packaging and the product, strictly comply with the legal norms of your community.

The use of the orthosis is conditioned to the recommendations of the prescribing doctor, therefore it must not be used for any other means than those prescribed.

For the validity of the guarantee, the issuing establishment should comply with this sheet of instructions.

MANUFACTURE-CHARACTERISTICS

The material features used in production have been tested and approved and meet all the European quality requirements.

All the products are produced with high quality materials and offer an unbeatable comfort and quality of use. All products offer restraint, stability and compression for the optimum treatment of the pathologies for which they have been designed.

RECOMMENDATIONS FOR PRESERVATION AND CLEANING

Stick the velcros to each other (if the orthosis has any), wash periodically by hand with a damp cloth and a neutral soap. To dry the orthosis, use a dry towel to absorb most of the dampness and leave to dry at room temperature. Do not hang up or iron and do not expose to direct heat sources such as stoves, heaters, radiators, direct sun light etc. During use or during washing do not use alcohols, ointments or dissolvent liquids. If the orthosis is not properly dried any detergent residues could irritate the skin and deteriorate the product.

**GUARANTEES**

ORLIMAN, S.L.U. Guarantees all its products, as long as these have not been manipulated or altered from their original state. Does not guarantee those products in which as a result of misuse, deficiencies or breakage of any kind, its original state has been altered. If you observe any deficiency or anomaly, communicate this immediately to the establishment from which it was obtained in order for it to be changed.

ORLIMAN, S.L.U. Appreciates your choice and wishes you a speedy recovery.

Français

MODE D'EMPLOI ET CONSERVATION

Cher client,
 Nous vous remercions d'avoir déposé votre confiance dans un produit Orliman. Vous avez acheté un produit de qualité et d'un niveau médicinal élevé.
 Nous vous prions de lire attentivement les instructions. Si vous avez quelques doutes, contactez votre médecin, votre orthopédie spécialisée ou notre service d'attention à la clientèle. Orliman vous remercie de votre choix et vous souhaite une rapide amélioration.

RÈGLEMENTATION

Ces produits sont conformes à la Directive Européenne de Produits Sanitaires 93/42/CEE (RD. 1591/2009). Une Analyse des Risques a été réalisée (UNE EN ISO 14971) minimisant tous les risques existants. Des tests ont été effectués conformément à la réglementation européenne UNE-EN ISO 22523 des Prothèses et Orthèses.

INDICATIONS

CC2106:

- Traumatismes légers des parties osseuses (apophyse épineuse, transverse) et molles (coup du lapin).
- Postopératoires, torticolis, cervicalgies et syndromes compressifs.

OP1130:

- Traitements pour fractures de clavicule alignant les segments fracturés, comme bandage en 8. Rappel postural.

OP1150/51:

- Lésions neurologiques d'origine centrale ou périphérique.
- Pathologies requérant pour leur traitement l'immobilisation de l'articulation du poignet, de la main et des doigts.

INSTRUCTIONS DE MISE EN PLACE

LE PRODUIT DOIT ÊTRE RÉGLÉ PAR VOTRE TECHNICIEN ORTHOPÉDIQUE OU MÉDECIN.

Pour obtenir le plus grand degré d'efficacité thérapeutique dans les différentes pathologies et prolonger la durée de vie du produit, il est fondamental de bien choisir la taille la mieux adaptée à chaque patient ou usager (dans l'emballage, vous trouverez un tableau qui vous orientera sur les tailles et les équivalences en centimètres). Une compression excessive peut provoquer des interruptions de type vasculaire, c'est pourquoi nous conseillons de régler la compression jusqu'à un degré optimal.

Pour le mettre il faut observer les aspects suivants :

CC2106:

Choisissez la taille adéquate en mesurant la circonférence du cou du patient. Une fois choisie, placez le collier cervical en le fermant sur la partie postérieure à l'aide de velcro et vérifiez que le patient peut avaler et ouvrir la bouche sans difficultés (entre 2 et 3 cm).

OP1130:

Une fois la taille choisie (en fonction de l'âge du patient), placez le coussin dorsal sur le dos du patient, puis passez les sangles de l'orthèse d'immobilisation de la clavicule par la partie antérieure des épaules et tendez-les, en les faisant passer par les aisselles. Passez les sangles par les anneaux situés sur le coussin dorsal et tendez-les pour obtenir une bonne immobilisation des épaules en rétroimpulsion.

OP1150/51:

Vous devrez d'abord choisir la bonne taille en fonction de l'âge du patient. Une fois choisie, libérez les fermetures de soutien et adaptez l'attelle en fonction des caractéristiques physiques de chaque patient ; si nécessaire, vous pouvez modifier la position de l'attelle car sa partie centrale est fabriquée en aluminium malléable, ce qui permet de réaliser les réglages nécessaires pour sa bonne adaptation. Enfin, réglez les fermetures par micro-crochets, en vous assurant que le pouce est dans la position souhaitée.

PRÉCAUTIONS

Le matériau de fabrication est inflammable.

N'exposez pas le produit à des situations qui pourraient l'enflammer. Si tel était le cas, dessaisissez-vous en rapidement et utilisez les moyens adéquats pour l'éteindre. Le matériau employé est hypoallergénique. Cependant, nous ne pouvons pas garantir à 100% qu'il ne produise pas d'allergies dans certains cas. Si tel était le cas, retirer le produit et consulter le médecin prescripteur. Au cas où vous auriez de petites gênes produites par la sueur, nous recommandons l'utilisation d'une chaussette en coton pour séparer la peau du contact avec le tissu. Pour petits désagréments causés par la sueur, nous vous recommandons d'utiliser une interface pour séparer la peau de tout contact avec le tissu. Si une éruption cutanée, une irritation ou une enflure de retirer le produit et consulter un médecin ou prothésiste. Contre les cicatrices ouvertes avec gonflement, rougeur et l'accumulation la chaleur.

RECOMMANDATIONS-AVERTISSEMENTS

Ces produits doivent être seulement utilisés par les personnes qui figurent sur la prescription médicale. Ils ne doivent pas être utilisés par des personnes étrangères à cette prescription. Lorsque vous n'utilisez pas le produit, gardez-le dans son emballage d'origine. Pour jeter l'emballage et le produit, respectez strictement les réglementations légales de votre région. L'utilisation des orthèses dépend des recommandations du médecin prescripteur, donc elles ne doivent pas être utilisées à des fins différentes de celles qui sont prescrites. Pour valider la garantie, l'établissement expéditeur doit remplir la feuille d'instruction présente.

FABRICATION-CARACTÉRISTIQUES

Les matériaux employés dans la fabrication ont été testés et homologués dans toutes caractéristiques et remplissent les conditions Européennes de qualité exigées. Tous les produits mentionnés sont fabriqués avec des matériaux de première qualité et offrent un confort et une qualité d'utilisation exceptionnels. Tous les produits offrent un maintien, une stabilité et une compression pour un traitement optimal des pathologies pour lesquelles ils ont été créés.

RECOMMANDATIONS DE CONSERVATION ET LAVAGE

Attachez les velcros entre eux (dans les orthèses qui en contiennent) et lavez régulièrement à la main à l'eau chaude et avec un savon neutre. Pour sécher l'orthèse, utilisez une serviette sèche pour absorber le maximum d'humidité et laissez-la sécher à température ambiante. Ne les étendez pas, ne les repassez pas et ne les exposez pas à des sources de chaleur directes comme les poêles, chauffages, radiateurs, exposition directe au soleil etc. Pendant son utilisation ou son nettoyage, n'utilisez pas d'alcools, de pommades ou de liquides dissolvants. Si l'orthèse n'est pas bien essorée, les résidus de lessive peuvent irriter la peau et détériorer le produit.



GARANTIES

ORLIMAN, S.L.U. garantit tous ses produits à condition qu'ils n'aient pas été manipulés ni altérés dans leur configuration d'origine. Il ne garantit pas les produits qui, à cause d'un mauvais usage, de déficiences ou de cassures de n'importe quel genre, voient leurs caractéristiques altérées. Si vous observez une quelconque déficience ou anomalie, communiquez-le immédiatement à votre revendeur pour procéder à son changement.

ORLIMAN, S.L.U. vous remercie de votre choix et vous souhaite une rapide amélioration.

Deutsch**GEBRAUCHS-UND PFLEGEANLEITUNG**

Sehr geehrte Kundin, sehr geehrter Kunde, vielen Dank dafür, dass Sie einem Orliman-Produkt Ihr Vertrauen schenken. Sie haben ein medizinisch hochwertiges Qualitätsprodukt erworben. Bitte lesen Sie die Gebrauchsanweisung aufmerksam durch. Wenn Sie irgendwelche Fragen haben, wenden Sie sich bitte an Ihren Arzt, Ihr Orthopädie-Fachgeschäft oder an unseren Kundendienst. Orliman dankt Ihnen für Ihre Wahl und wünscht Ihnen baldige Besserung.

VORSCHRIFTEN

Diese Produkte entsprechen der Europäischen Richtlinie über Medizinprodukte 93/42/CEE (RD. 1591/2009). Anhand einer Risikoanalyse (UNE EN ISO 14971) wurden sämtliche vorhandenen Risiken minimiert. Es wurden die Prüfungen im Einklang mit den europäischen Prothesen- und Orthesevorschriften UNE-EN ISO 22523 durchgeführt.

INDIKATIONEN**CC2106:**

- Leichte Traumatismen der Knochen (Dornfortsatz, Querrippen) und Weichteile (Schleudertrauma).
- Nachbehandlungen, Halsstarre, Zervikalgien und Drucksyndrome.

OP1130:

- Behandlungen für Schlüsselbeinbrüche, die die gebrochenen Segmente ausrichten, wie die achtfache Bandage. Rückgewinnung der Körperhaltung.

OP1150/51:

- Neurologische Verletzungen mit zentralem oder peripherem Ursprung.
- Pathologien, die zur Behandlung die Stillstellung des Handgelenks, der Hand und der Finger erfordern.

ANZIEHANLEITUNG**DAS PRODUKT MUSS VON IHREM ORTHOPÄDIETECHNIKER ODER ARZT ANGEPASST WERDEN.**

Um die beste therapeutische Wirksamkeit bei den verschiedenen Pathologien zu erzielen und die Nutzungsdauer des Produkts zu verlängern, ist die richtige Auswahl der für den jeweiligen Patienten oder Benutzer geeignetsten Größe von grundlegender Bedeutung (auf der Verpackung ist zur Orientierung eine Größentabelle mit den Entsprechungen in Zentimetern angegeben). Da übermäßiger Druck zu Unverträglichkeit führen kann, empfehlen wir eine optimale Druckeinstellung.

Beim Anlegen sind folgende Punkte zu beachten:**CC2106:**

Wählen Sie die geeignete Größe, indem Sie den Umfang des Halses vom Patienten messen. Sobald die Wahl getroffen ist, befestigen Sie die Halsstütze, indem Sie sie an der Rückseite mit dem Klettverschluss verschließen, und vergewissern Sie sich, dass der Patient schlucken und ohne Probleme den Mund öffnen kann (zwischen 2 und 3 cm).

OP1130:

Sobald die Größe gewählt ist (entsprechend des Alters des Patienten), positionieren Sie das Dorsalkissen auf dem Rücken des Patienten. Führen Sie danach die Gurte der Stillstellungsstütze des Schlüsselbeins über die Vorderseite der Schultern und ziehen Sie sie an, indem Sie sie unter den Achseln durchführen. Führen Sie die Gurte durch die Klammern des Dorsalkissens und ziehen Sie sie an, um eine korrekte Stillstellung der Schultern mit Retropulsion zu erreichen.

OP1150/51:

Als erstes müssen Sie die geeignete Größe des Alters des Patienten wählen. Sobald die Wahl getroffen ist werden die Befestigungsverschlüsse geöffnet und die Schiene entsprechend der physischen Eigenschaften von jedem Patienten angepasst. Wenn erforderlich, können Sie die Position der Schiene modifizieren, da der Innenteil aus verformbaren Aluminium hergestellt ist, was die notwendigen Einstellungen für die korrekte Anpassung ermöglicht. Zum Schluss werden Mikrohaakenverschlüsse angepasst und sicher gestellt, dass der Daumen sich in der gewünschten Position befindet.

VORSICHTSMASSNAHMEN

Das Material der Orthese ist entflammbar.

Die Produkte nicht in Situationen bringen, durch die sie entzündet werden können. Sollte dies geschehen, die Produkte schnellstens ablegen und mit geeigneten Mitteln löschen. Das verwendete Material ist zwar hypoallergen, allerdings können Allergien in bestimmten Fällen nie ganz ausgeschlossen werden. In einem solchen Fall das Produkt abnehmen und den verschreibenden Arzt aufsuchen. Sollte die Orthese aufgrund der Schweißbildung unbequem sein, empfehlen wir die Verwendung eines Baumwollstrumpfs, damit die Haut nicht direkt mit dem Gewebe in Berührung kommt. Für kleine Unannehmlichkeiten, die durch Schweiß verursacht, empfehlen wir die Verwendung einer Schnittstelle, die Haut vor Kontakt mit dem Gewebe zu trennen. Wenn Hautausschlag, Reizungen oder Schwellungen um ein Produkt zu entfernen und einen Arzt aufsuchen oder Orthopädietechniker. Kontraindiziert bei offenen Wunden mit Schwellung, Rötung und Akkumulation Wärme.

EMPFEHLUNGEN-WARNHINWEISE

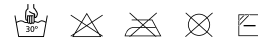
Diese Produkte dürfen lediglich von den im ärztlichen Rezept genannten Personen verwendet werden. Sie dürfen nicht von Personen verwendet werden, auf die dieses Rezept nicht zutrifft. Bewahren Sie das Produkt in seiner Originalverpackung auf, wenn Sie es nicht benutzen. Für die Entsorgung der Verpackung und des Produkts sind die gesetzlichen Bestimmungen Ihrer Region strikt zu beachten. Der Gebrauch der Orthesen untersteht den Empfehlungen des verschreibenden Arztes. Daher dürfen sie nicht für andere Zwecke als die verschriebenen verwendet werden. Für das Gültigkeit der Garantie ist das vorliegende Hinweisblatt vom Fachhändler auszufüllen.

HERSTELLUNG-MERKMALE

Diese Produkte dürfen lediglich von den in sämtlichen Merkmalen getestet und amtlich zugelassen und erfüllen die geforderten europäischen Qualitätsstandards. Sämtliche genannten Produkte sind aus qualitativ hochwertigen Materialien hergestellt und bieten höchsten Komfort und Qualität im Gebrauch. Alle Produkte bieten Festigkeit, Stabilität und Kompression für die optimale Behandlung der Pathologien, für die sie entwickelt wurden.

HINWEISE ZUR PFLEGE UND REINIGUNG

Die Klettverschlüsse (sofern vorhanden) schließen, das Produkt regelmäßig mit der Hand mit lauwarmem Wasser und neutralem Waschmittel waschen. Mit einem trockenen Handtuch die Nässe so gut wie möglich aufsaugen und die Orthese dann bei Raumtemperatur trocknen lassen. Nicht aufhängen, nicht bügeln und keinen direkten Wärmequellen wie Heizöfen, Heizlüftern, Heizkörpern, direkter Sonneneinstrahlung, usw. aussetzen. Beim Gebrauch oder bei der Reinigung weder Alkohol noch Salben oder Lösungsmittel verwenden. Das Wasser muss sorgfältig von der Orthese abgesaugt werden, da Waschmittelreste die Haut reizen und das Produkt schädigen können.

**GARANTIE**

ORLIMAN, S.L.U. gewährt Garantie auf ihre sämtlichen Produkte, so lange deren ursprüngliche Gestaltung weder verändert noch beschädigt wurde. Für Produkte, deren Merkmale wegen unsachgemäßen Gebrauchs oder aufgrund von Mängeln oder Rissen verändert sind, wird keine Garantie geleistet. Sollten Sie Mängel oder Anomalien feststellen, wenden Sie sich bitte unverzüglich an Ihr Fachgeschäft, um das Produkt umzutauschen.

ORLIMAN, S.L.U. dankt Ihnen für Ihre Wahl und wünscht Ihnen baldige Besserung.

Portugués

INSTRUÇÕES DE USO E CONSERVAÇÃO

Estimado Cliente,

Gostaríamos de lhe agradecer a confiança demonstrada ao adquirir o produto Orliman. Acaba de adquirir um produto de qualidade e de alto nível medicinal.

Por favor, leia atentamente as instruções apresentadas. Em caso de dúvida, contacte com o seu médico, ortopédico especialista ou com o nosso departamento de atendimento ao cliente. Orliman agradece-lhe a sua eleição e deseja-lhe rápidas melhoras.

NORMATIVA

Estes produtos encontram-se em conformidade com a Directiva Europeia de Produtos Sanitários 93/42/CEE (RD. 1591/2009). Foi igualmente realizada uma Análise de Risco (UNE EN ISO 14971) minimizando deste modo os riscos existentes. Em conformidade com o estipulado na normativa europeia UNE-EN ISO 22523 para Próteses e Ortéses, foram igualmente realizados os respectivos ensaios.

INDICAÇÕES**CC2106:**

- Traumatismos leves de partes ósseas (apófises espinhosas, transversas) e moles (chicotada cervical).
- Pós-operatórios, torcicolo, cervicalgias e síndromes compressivos.

OP1130:

- Tratamentos para fraturas de clavícula que alinham os segmentos fraturados como a ligadura em oito. Corretor postural.

OP1150/51:

- Lesões neurológicas de origem central ou periférica.
- As patologias que exijam para o seu tratamento a imobilização da articulação do pulso, da mão e dos dedos.

INSTRUÇÕES PARA COLOCAÇÃO**O PRODUTO DEVE SER APLICADO POR UM TÉCNICO ORTOPÉDICO OU MÉDICO.**

Para obter o maior grau de eficácia terapêutica nas diferentes patologias, e prolongar a vida útil do produto, é de fundamental importância a correcta selecção do tamanho que melhor se adapta a cada doente ou utilizador (na embalagem poderá encontrar um quadro guia de tamanhos e correspondentes equivalências em centímetros) Uma compressão excessiva pode provocar intolerância sendo por isso aconselhável regular a compressão para obter um óptimo grau de compressão.

Para colocar este produto os aspectos abaixo indicados devem ser observados:

CC2106:

Escolha o tamanho adequado medindo a circunferência do pescoço do paciente. Depois da escolha, coloque o colar fechando-o na parte posterior com o velcro e certifique-se de que o paciente consegue engolir e abrir a boca sem dificuldade (entre 2 e 3 cm).

OP1130:

Depois de escolher o tamanho em função da idade, coloque a almofada dorsal sobre as costas do paciente. Posteriormente passe as correias do imobilizador de clavícula pela parte anterior dos ombros e estique-as, fazendo-as passar pelas axilas. Passe as correias pelas abraçadeiras situadas na almofada dorsal e estique-as para conseguir uma correcta imobilização dos ombros em retropulção.

OP1150/51:

Em primeiro lugar, deve escolher o tamanho adequado em função da idade do paciente. Depois desaperte os fechos de fixação e adapte a tala em função das características físicas de cada paciente. Se for preciso, pode modificar a posição da tala dado que o núcleo é fabricado com alumínio maleável, o que permite realizar os ajustes necessários para uma adaptação correcta. Por fim, aperte os fechos de microgancho, certificando-se de que o polegar está na posição pretendida.

PRECAUÇÕES

O material de construção é inflamável.

Não exponha os produtos a situações que possam produzir a ignição. Caso assim seja desfaça-se imediatamente dos mesmos e utilize os meios adequados para apagar o fogo. O material utilizado é hipoalergénico, no entanto não se pode garantir a 100% que em determinados casos estes não provoquem alergias. Nesse caso retire o produto e consulte com o médico que o receitou. No caso do suor provocar um ligeiro mau estar, recomenda-se o uso de uma meia de algodão para separar a pele do contacto com o tecido. Para pequeno inconveniente causado pelo suor, recomendamos o uso de uma interface para separar a pele do contacto com o tecido. Se o prurido, irritação ou inchaço para remover o produto e consultar um médico ou protesista. Contra-indicado em cicatrizes abertas com inchaço, vermelhidão e acúmulo de calor.

RECOMENDAÇÕES – ADVERTÊNCIAS

Estes produtos somente podem ser utilizados pelas pessoas cujo nome é indicado na receita médica. Estes não devem ser utilizados por pessoas que não possuam receita médica. Quando não estiver a usar o produto, coloque-o na sua embalagem original. Ao deitar fora a embalagem e o produto, cumpra estritamente com as normas legais da sua comunidade.

As ortéses devem apenas ser utilizadas com receita médica, portanto não devem ter outras finalidades a não ser as finalidades para as quais foram prescritas. Para validade da garantia, o estabelecimento que lhe vendeu o produto deve preencher a folha de instruções proporcionada.

FABRICO-CARACTERÍSTICAS

Os materiais utilizados no fabrico destes produtos foram testados e homologados em todas as suas características. Estes cumprem igualmente com os requisitos Europeus de qualidade exigidos.

Todos os produtos indicados foram fabricados com materiais de primeira qualidade e oferecem um inigualável conforto e qualidade de uso. Todos os produtos oferecem uma contenção, estabilidade e compressão requeridas para o tratamento óptimo das patologias para as quais foram concebidos.

RECOMENDAÇÕES DE CONSERVAÇÃO E LAVAGEM

Unir os fechos velcro entre si (para ortéses que os incorporem) e lavar periodicamente à mão com água morna e sabão neutro. Para secar as ortéses utilize uma toalha seca para absorver o máximo de humidade e deixe-as secar à temperatura ambiente. Não as pendure, não as passe a ferro, nem exponha as mesmas a fontes de calor directo, tais como qualquer tipo de aquecedores, radiadores, exposição directa ao sol, etc. Ao usar ou limpar as mesmas, não utilize álcool, pomadas ou líquidos dissolventes. Se a ortése não estiver bem enxaguada, os resíduos do detergente podem irritar a pele e provocar a deterioração do produto.

**GARANTIAS**

ORLIMAN, S.L.U. garante todos os seus produtos, sempre e quando não tenha sido manipulada nem alterada a sua configuração original. Não se encontram garantidos os produtos que devido a uma má utilização, deficiência ou ruptura de qualquer tipo, as suas características tenham sido alteradas. No caso de detectar qualquer deficiência ou anomalia, informe imediatamente o estabelecimento que lhe vendeu o produto para que este seja trocado.

ORLIMAN, S.L.U. agradece-lhe a sua eleição e deseja-lhe rápidas melhoras.

Italiano**ISTRUZIONI PER L'USO E PER LA CONSERVAZIONE**

Gentile cliente,

Grazie per la fiducia che ha riposto in un prodotto Orliman. Ha acquistato un prodotto di qualità e di alto livello medicale. Si prega di leggere attentamente le istruzioni. In caso di dubbio, mettersi in contatto con il proprio medico, con il tecnico ortopedico specializzato o con il nostro ufficio di Assistenza al Cliente. Orliman la ringrazia per aver fatto questa scelta e le augura un pronto ristabilimento.

NORMATIVA

Questi prodotti sono conformi alla Direttiva Europea sui Prodotti Sanitari 93/42/CEE (RD. 1591/2009). È stata effettuata un'analisi dei rischi (UNE EN ISO 14971) minimizzando tutti i rischi esistenti. I test sono stati effettuati in conformità alla normativa europea UNE-EN ISO 22523 su Protesi e Ortesi.

INDICAZIONI**CC2106:**

- Traumi lievi di parti ossee (apofisi spinose e trasverse) e tessuti molli (colpo della frusta).
- Processi post-operatori, torcicollo, cervicalgie e sindromi canalicolari.

OP1130:

- Trattamenti per fratture della clavicola, allineando i segmenti fratturati, tipo bendaggio a otto. Richiamo posturale.

OP1150/51:

- Lesioni neurologiche di origine centrale e periferica.
- Patologie che richiedono, per il loro trattamento, l'immobilizzazione dell'articolazione del polso, della mano e delle dita.

ISTRUZIONI PER L'USO**IL PRODOTTO DEVE ESSERE ADATTATO DAL PROPRIO TECNICO ORTOPEDICO O DAL MEDICO.**

Per ottenere il maggior grado di efficacia terapeutica con le varie patologie e per prolungare la vita utile del prodotto, è fondamentale scegliere correttamente la misura più adatta ad ogni paziente o utente (sulla confezione è riportata una tabella orientativa delle misure con le equivalenze in centimetri). Una compressione eccessiva può provocare intolleranza pertanto si consiglia di regolare la compressione fino a raggiungere il livello ottimale.

Per il corretto uso, rispettare le seguenti indicazioni:

CC2106:

Selezionare la taglia appropriata misurando la circonferenza del collo del paziente. Una volta selezionata, collocare il collare chiudendolo dal retro con il cinturino in velcro e assicurarsi che il paziente possa inghiottire e che possa aprire la bocca senza difficoltà (tra 2 e 3 cm).

OP1130:

Una volta selezionata la taglia (in base all'età del paziente), collocare il cuscinetto dorsale sulla schiena del paziente, dopodiché far passare le cinghie dell'immobilizzatore di clavicola dalla parte anteriore delle spalle e tirarle, facendole passare sotto alle ascelle. Far passare le cinghie all'interno degli anelli situati sul cuscinetto dorsale e tirarle per ottenere una corretta immobilizzazione delle spalle in retrospulsione.

OP1150/51:

Selezionare in primo luogo la taglia appropriata in base all'età del paziente. Una volta selezionata, rilasceremo le chiusure di fissaggio e adatteremo la stecca in base alle caratteristiche fisiche di ogni paziente; se necessario, è possibile modificare la posizione della stecca in quanto l'anima di essa è fabbricata in alluminio malleabile, consentendo di effettuare le regolazioni necessarie ai fini del suo corretto adattamento. Infine, regoleremo le chiusure a microgancio, assicurandoci che il pollice si trovi nella posizione desiderata.

PRECAUZIONI

Il materiale impiegato è infiammabile.

Non esporre il prodotto a condizioni che ne potrebbero provocare la combustione. In tal caso, rimuoverlo al più presto ed usare i mezzi adatti per l'estinzione. Il materiale impiegato è ipoallergenico, tuttavia non possiamo garantire al 100% che in determinati casi non si possano verificare allergie: in tal caso, rimuovere il prodotto e rivolgersi al medico prescrittore. Per piccolo inconveniente causato dal sudore, si consiglia di utilizzare una interfaccia per separare la cute dal contatto con il tessuto. Se eruzioni cutanee, gonfiore o irritazione per rimuovere il prodotto e consultare un medico o protesista. Controindicato in cicatrici aperte con gonfiore, arrossamento e l'accumulo di calore.

RACCOMANDAZIONI-AVVERTENZE

Questi prodotti devono essere utilizzati solo dalle persone riportate sulla prescrizione medica. Non devono essere utilizzati da persone estranee a tale prescrizione. Dopo l'uso, riporre il prodotto nella relativa confezione originale. Per lo smaltimento della confezione e del prodotto, rispettare le norme vigenti in materia.

L'uso delle ortesi è condizionato dalle raccomandazioni del medico prescrittore, quindi non devono essere usate per scopi diversi da quelli prescritti. Per la validità della garanzia, il rivenditore deve compilare e timbrare il coupon allegato a questo foglio di istruzioni.

PRODUZIONE-CARATTERISTICHE

Tutti i materiali impiegati per la produzione sono stati testati ed omologati e le loro caratteristiche sono conformi ai requisiti europei di qualità applicabili.

Tutti i prodotti sono elaborati con materiali di prima qualità ed offrono un comfort ed una qualità d'uso insuperabili. Tutti i prodotti offrono contenimento, stabilità e compressione per il trattamento ottimale delle patologie per le quali sono stati progettati.

CONSIGLI PER LA CONSERVAZIONE E IL LAVAGGIO

Fare aderire le chiusure in velcro tra di loro (se presenti sull'ortesi) e lavare periodicamente a mano con acqua tiepida e sapone neutro. Per l'asciugatura dell'ortesi, avvolgerla in un asciugamano asciutto per fare assorbire la massima umidità e quindi lasciare asciugare a temperatura ambiente. Non stendere, né stirare e non esporre l'ortesi a fonti di calore dirette, quali stufe, radiatori di qualunque tipo ed evitare l'esposizione diretta ai raggi del sole, ecc. Durante l'uso o la pulizia, non usare alcool, pomate o solventi liquidi. Se non si risciacqua bene l'ortesi, le tracce di detergente possono irritare la pelle e danneggiare il prodotto.

**GARANZIE**

ORLIMAN, S.L.U. garantisce tutti i propri prodotti, purché non ne sia stata modificata né alterata la configurazione originale. Non garantisce i prodotti le cui caratteristiche siano state alterate a causa di un uso errato, deficienze o rotture di qualsiasi tipo. Se si riscontrasse qualche difetto anomalo, si prega di comunicarlo immediatamente al rivenditore per cambiare il prodotto. ORLIMAN, S.L.U. la ringrazia per aver fatto questa scelta e le augura un pronto ristabilimento.

Polski**INSTRUKCJA UŻYWANIA I KONSERWACJI**

Drogi użytkowniku

Dziękujemy za zaufanie jakim obdarzyłeś firmę Orliman, zakupując jeden z naszych wysokiej klasy produktów medycznych. Prosimy dokładnie zapoznać się z informacjami zawartymi w ulotce. W przypadku wątpliwości lub pojawienia się problemów, należy skontaktować się ze swoim lekarzem lub ze sprzedawcą.

ZGODNOŚĆ Z NORMAMI

Niniejsze produkty są zgodne z Dyrektywą 93/42/EWG dotycząca wyrobów medycznych (Dekret Królewski 1591/2009). Przeprowadzona została analiza dotycząca ryzyka (UNE-EN ISO 14971) minimalizując wszelkie istniejące ryzyka związane z produktem. Przeprowadzone zostały próby zgodnie z regulacją europejską UNE-EN ISO 22523 dotyczące Protez i Ortez.

ZASTOSOWANIE**CC2106:**

- Niewielkie urazy elementów kostnych (wrostki kołczyste i poprzeczne) oraz tkanek miękkich (zgięciowo-odgięciowy uraz kręgosłupa szyjnego).
- Rehabilitacja pooperacyjna, kręcz szyi, dolegliwości odcinka szyjnego i zespół kompresji.

OP1130:

- Leczenie złamania obojczyka z osiowym prostowaniem złamanych segmentów i zastosowaniem techniki bandażowania w ósemkę. Korekcja wad postawy.

OP1150/51:

- Urazy neurologiczne w obrębie centralnego lub obwodowego układu nerwowego.
- Schorzenia, które w procesie leczenia wymagają unieruchomienia stawu nadgarstkowego oraz dłoni i palców.

WSKAZÓWKI DOTYCZĄCE UMOCOWANIA**PRODUKT POWINIEN BYĆ DOPASOWANY PRZEZ PAŃSTWA ORTOPEDĘ LUB LEKARZA.**

Fundamentalnym elementem osiągnięcia najwyższego stopnia skuteczności terapeutycznej w zależności od dolegliwości oraz przedłużenia żywotności produktu, jest właściwy dobór rozmiaru przez pacjenta lub użytkownika (w opakowaniu znajdziecie państwo tabelę orientacyjną rozmiarów i równoważności w centymetrach, w przypadku niektórych rodzajów materiałów istnieje tylko jeden uniwersalny rozmiar). Za duży ucisk może spowodować utrudnienia mięśniowe, w związku z czym radzimy regulować ucisk aż do otrzymania optymalnego stopnia.

W celu umocowania należy mieć na względzie następujące elementy:

CC2106:

Dobrać odpowiedni rozmiar, mierząc w tym celu obwód szyi. Założyć kołnier i upewnić się, że przetykanie nie sprawia pacjentowi trudności ani nie wymaga od niego nadmiernego wysiłku otwieranie ust (2-3 cm).

OP1130:

Po dobraniu odpowiedniego rozmiaru (w zależności od wieku pacjenta), umieszczamy poduszkę grzbietową na plecach, a następnie przekładamy taśmy stabilizatora nad barkami i z przodu, odpowiednio je przy tym naciągając, oraz pod pachami. Przewlekamy taśmy przez umieszczone na poduszce klamry i naprężamy je aż do uzyskania wymaganego cofnięcia i unieruchomienia barków.

OP1150/51:

Przed wszystkim dobieramy odpowiedni rozmiar, dostosowany do wieku pacjenta, a następnie odpinamy paski mocujące i w zależności od indywidualnej budowy anatomicznej dopasowujemy szynę do potrzeb leczenia. Ponieważ została ona wykonana z plastycznego aluminium, istnieje możliwość nadania jej właściwego kształtu w celu uzyskania niezbędnego usztywnienia. Po wykonaniu powyższych czynności, regulujemy zapięcia micro-velcro, upewniając się przy tym, że ciuk znajduje się w żądanej pozycji.

UWAGI DOTYCZĄCE BEZPIECZEŃSTWA

Materiał konstrukcyjny jest łatwopalny.

Nie poddawać produktów sytuacjom w których mogłyby ulec podpaleniu. W takim wypadku należy natychmiast zdjąć produkt i użyć odpowiednich środków w celu jego ugaszenia. Zastosowane materiały są hipoalergiczne, niemniej jednak nie możemy zagwarantować w 100%, że w konkretnych wypadkach mogą występować alergie, w takim przypadku, należy odstawić produkt i skontaktować się z lekarzem który go przepisał. W przypadku małych dolegliwości spowodowanych poceniem się, zalecamy zastosowanie materiału, który oddzieli skórę od materiału. W przypadku zadrapań, podrażnienia lub opuchlizny odstawić produkt i skontaktować się z lekarzem lub ortopedą. Niezalecany w przypadku opuchniętych otwartych ran, zacerwienia i akumulacji ciepła.

ZALECENIA – PRZECIWWSKAZANIA

Niniejsze produkty powinny być używane przez osoby, którym zostały przepisane na podstawie recepty lekarskiej. Nie powinny być używane przez osoby nie wyszczególnione w tej receptce. Produkt nie używany należy przechowywać w oryginalnym opakowaniu. W przypadku zużycia opakowania i produktu, postępuj zgodnie z właściwymi przepisami prawa.

Używanie gorsetu jest poddane zaleceniom lekarza, który go przepisał, dlatego nie powinien być używany do innych celów niż te przepisane. Warnkiem ważności gwarancji jest, aby podmiot ją wydający postępował zgodnie z niniejszą instrukcją obsługi.

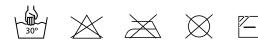
PRODUKCJA – CHARAKTERYSTYKA

Materiały zastosowane do budowy zostały poddane testom i homologowane i spełniają wszelkie europejskie wymogi jakościowe.

Wszystkie produkty są produkowane z wysokiej jakości materiałów i oferują niepowtarzalny komfort i jakość używania. Wszystkie produkty oferują pełną kontrolę, stabilność i zastosowanie dla optymalnego leczenia dolegliwości dla których zostały zaprojektowane.

ZALECENIA ZWIĄZANE Z KONSERWACJĄ I CZYSZCZENIEM

Zlepić ze sobą rzepy (w wypadku gdy produkt je posiada), prać okresowo przy użyciu irchy i neutralnego mydła. Aby wysuszyć gorset, należy użyć suchego ręcznika w celu zaabsorbowania jak największej ilości wody i pozostawić do wysuszenia w temperaturze pokojowej. Nie należy ich wieszać ani prasować i wystawiać na bezpośrednie źródła ciepła takie jak piecyki, grzejniki, kaloryfery, słońce etc. W czasie używania lub czyszczenia, nie należy używać alkoholi, maści ani rozpuszczalników. Jeżeli gorset nie jest wystarczająco opłukany, resztki produktu czyszczącego mogą podrażnić skórę i uszkodzić produkt. Nie należy mieć na sobie gorsetu w czasie kąpieli, prysznicza etc. W celu większej wygody i higieny rekomendujemy użycie bawełnianej bielizny pod gorsetem.

**GWARANCJA**

ORLIMAN, S.L.U. gwarantuje jakość wszystkich swoich produktów, pod warunkiem, że te nie były manipulowane ani zmienione względem swojej pierwotnej budowy. Nie podlegają gwarancji te produkty, których właściwości zostały zmienione w wyniku niewłaściwego zastosowania, braków lub jakiegokolwiek wad. W przypadku zauważenia jakichkolwiek braków lub nieprawidłowości, należy bezzwłocznie powiadomić o tym podmiot wydający gwarancję w celu wymiany.

ORLIMAN, S.L.U. jest wdzięczny za państwa wybór i życzy szybkiego powrotu do zdrowia.

Nederlands

INSTRUCTIES VOOR HET GEBRUIK EN HET BEHOUD

Geachte klant,

Wij danken u hartelijk voor uw vertrouwen in een Orliman product. U heeft een kwaliteitsproduct van hoogwaardig niveau aangeschaft. Wij verzoeken u om de instructies aandachtig door te lezen. Mocht u twijfels hebben, dan kunt u contact opnemen met uw arts, uw gespecialiseerde orthopeed of met onze afdeling klantenservice. Orliman stelt uw keuze op prijs en wenst u voorspoedige beterschap.

NORMEN

Deze producten voldoen aan de Europese Richtlijn Medische Hulpmiddelen 93/42/CEE (Koninklijk Besluit 1591/2009). Er werd een risicoanalyse uitgevoerd (UNE-EN ISO 14971) waarbij alle bestaande risico's tot het minimum worden beperkt. Proeven zijn uitgevoerd conform de Europese richtlijn UNE-EN ISO 22523 met betrekking tot uitwendige arm- en beenprothesen en uitwendige orthesen.

INDICATIES

CC2106:

- Lichte letsels van de botten (doorn- en dwarsuitsteeksels van de wervel) en weke delen (zweepslag).
- Postoperatieve zorg, torticollis, nekpijn en compressiesyndromen.

OP1130:

- Behandeling van sleutelbeenbreuken door uitlijning van de breuk; als 8-vormige steunband. Houdingscorrectie.

OP1150/51:

- Centrale of perifere neurologische letsels.
- Aandoeningen waarvoor een immobilisatie van de pols, hand en vingers nodig is.

INSTRUCTIES VOOR HET AANBRENGEN

HET PRODUCT MOET DOOR UW ORTHOPEDISCHE TECHNICUS OF ARTS WORDEN AANGEMETEN.

Om een zo groot mogelijke therapeutische doelmatigheid te bereiken bij de verschillende pathologieën en om de bruikbare levensduur van het product te verlengen, is het van fundamenteel belang dat voor iedere patiënt of gebruiker de meest correcte maat wordt uitgekozen (in de verpakking wordt een oriënterend overzicht bijgevoegd met de maten en gelijkwaardigheden in centimeters). Een overmatige compressie kan leiden tot onverdraagzaamheid waardoor wordt aangeraden om de compressie te reguleren voor een optimaal niveau. Bij het aanbrengen moet op de volgende aspecten worden gelet.

Bij het aanbrengen moet op de volgende aspecten worden gelet:

CC2106:

Meet de omtrek van de hals van de patiënt en kies een halskraag van de juiste maat. Plaats de halskraag en sluit hem achteraan met behulp van het klitteband. Zorg er daarbij voor dat de patiënt soepel kan slikken en de mond kan openen (ongeveer 2 tot 3 cm).

OP1130:

Kies de juiste maat (volgens de leeftijd van de patiënt) en plaats het rugkussentje op de rug van de patiënt. Leg de riemen van de immobilisatieband vooraan langs de schouders en trek ze onder de oksels vast. Steek de riemen door de beugels in het rugkussen en trek ze aan om een correcte immobilisatie van de schouders naar achteren te bereiken.

OP1150/51:

Kies de juiste maat volgens de leeftijd van de patiënt. Maak de steunbandne los en pas de spalk aan de fysieke kenmerken van de patiënt aan. Wijzig indien nodig de stand van de spalk. Deze is namelijk gemaakt van buigbaar aluminium zodat u de nodige aanpassingen kunt maken. Sluit ten slotte het klittenband en zorg er daarbij voor dat de duim in de juiste stand staat.

VOORZORGSMAATREGELEN

Het fabricagemateriaal is ontvlambaar.

Stel de producten niet bloot aan situaties die tot hun ontbranding kunnen leiden. Als dit gebeurt, trek ze dan snel uit en gebruik adequate middelen om ze te doven. Hoewel het gebruikte materiaal hypoallergeen is, kunnen we niet 100% garanderen dat er zich in bepaalde gevallen geen allergieën kunnen voordoen. Als dit gebeurt, verwijder dan het product en raadpleeg de arts die het product voorgescreven heeft. In het geval van kleine ongemakken die veroorzaakt worden door zweten, raden we het gebruik van een interface aan om contact tussen de huid en het weefsel te voorkomen. Verwijder het product in het geval van schaafwonden, irritaties of zwellingen en raadpleeg uw arts of orthopeed. Het gebruik wordt afgeraden in het geval van open littekens met zwellingen, roodheid en warmteaccumulatie.

AANBEVELINGEN-WAARSCHUWINGEN

Deze producten mogen alleen worden gebruikt door de personen die in het medische voorschrift staan vermeld. Ze mogen niet worden gebruikt door derden die niet in verband staan met het genoemde voorschrift. Als u het product niet gebruikt, dan wordt aangeraden om het in de originele verpakking te bewaren. Bij het wegwerpen van de verpakking en het product, wordt verzocht dat u zich strikt houdt aan de wettelijke normen van uw woonomgeving. Het gebruik van de orthese is onderhevig aan de aanbevelingen van de voorschrijvende arts, en om deze reden mag dit product dan ook niet worden gebruikt voor andere doeleinden dan die staan voorgescreven. Voor de geldigheid van de garantie, dient de verstreckende instantie dit instructieblad in te vullen.

VERVAARDIGING-KENMERKEN

De materialen die voor de vervaardiging zijn gebruikt, zijn getest en in al hun kenmerken gehomologeerd en voldoen aan de vereiste Europese kwaliteitsvoorwaarden. Alle genoemde producten zijn vervaardigd uit materiaal van eerste kwaliteit en bieden een onverbeterebaar comfort en gebruikskwaliteit. Alle producten bieden ondersteuning, stabiliteit en compressie voor de optimale behandeling van de pathologieën waarvoor deze zijn ontworpen.

AANBEVELINGEN VOOR HET BEHOUD EN VOOR HET WASSEN

De klittenbanden onderling aan elkaar vast maken (als de ortheses die heeft) en regelmatig handmatig wassen met lauw water en neutrale zeep. Voor het drogen van de orthese, een droge handdoek gebruiken om zoveel mogelijk vocht te laten absorberen en het vervolgens laten opdrogen bij kamertemperatuur. Het mag niet worden opgehangen noch worden gestreken en evenmin mag het worden blootgesteld aan directe warmtebronnen zoals kachels, verwarmingen, radiators, blootstelling aan direct zonlicht, etc. Gedurende het gebruik of tijdens het schoonmaken, mogen geen alcohol, crèmes of verdunnende middelen worden gebruikt. Als de orthese niet goed is uitgelekt, dan is het mogelijk dat de wasmiddelresten de huid kunnen irriteren en het product kunnen beschadigen.



GARANTIES

ORLIMAN, S.L.U. staat garant voor al haar producten, op voorwaarde dat ze niet zijn bewerkt noch zijn veranderd in hun oorspronkelijke vorm. Zij staat niet garant voor die producten die om reden van verkeerd gebruik, tekortkomingen of beschadigingen van iedere willekeurige aard, in hun kenmerken blijken te zijn veranderd. Mocht u enige gebreken of afwijkingen waarnemen, dan wordt verzocht om dit onmiddellijk te melden aan de verstreckende instantie om over te gaan tot vervanging ervan.

ORLIMAN, S.L.U. stelt uw keuze op prijs en wenst u voorspoedige beterschap.

Română**INSTRUCIUNI DE FOLOSIRE ȘI ÎNTREȚINERE**

Stimate client,

Vă mulțumim că acordați încredere produselor ORLIMAN. Ați achiziționat un produs de calitate și cu o înaltă valoare medicală. Vă rugăm să citiți cu atenție instrucțiunile de folosire și întreținere. Dacă aveți îndoieli asupra produsului, luați legătura cu medicul dvs., cu un tehnician ortopedist sau cu dealerul autorizat de unde l-ați achiziționat. ORLIMAN apreciază alegerea dvs. și vă dorește recuperare grabnică.

NORMATIVE

Aceste produse sunt în conformitate cu Directiva Europeană de Produse Sanitare 93/42/ CEE (RD. 1591/2009). S-a realizat o Analiză de Risc (UNE-EN ISO 14971), reducându-se la minimum toate riscurile existente. S-au realizat probele în conformitate cu normativa europeană. UNE-EN ISO 22523 cât privește Protezele și Ortezele.

INDICAȚII**CC2106:**

- Traumatisme ușoare ale oaselor (apofiză spinoasă, transversă) și țesuturilor moi (lovitură de bici).
- Post-operatorii, torticolis, cervicalgie și sindroame compressive.

OP1130:

- Tratamentul fracturilor de claviculă cu alinierea segmentelor fracturate, ca bandaj în 8 (Watson-Jones). Păstrarea posturii.

OP1150/51:

- Leziuni neurologice de origine centrală sau periferică.
- Patologii pentru al căror tratament este necesară imobilizarea încheieturii mâinii, a palmei și a degetelor.

INSTRUCIUNI DE APLICARE ȘI REGLARE

ACEST PRODUS TREBUIE REGLAT DE CĂTRE TEHNICIANUL ORTOPEDE CONFORM RECOMANDĂRILOR MEDICULUI SPECIALIST.

Pentru a îmbunătăți gradul de eficacitate terapeutică în cazul diferitelor patologii și pentru a crește durata de viață a produsului, este fundamental să alegeți corect mărimea potrivită pentru pacient sau utilizator (anexat veți găsi o schemă cu toate măsurimile și echivalentul în centimetri). O compresiune prea mare poate produce intoleranță la produs; de aceea vă recomandăm ca gradul de compresiune să fie reglat la valoarea optimă.

Pentru adaptarea pe corpul pacientului rețineți următoarele aspecte:

CC2106:

Se alege mărimea corespunzătoare măsurând circumferința gâtului pacientului. În continuare se poziționează colierul închizându-l în partea din spate cu velcro și asigurându-vă că pacientul poate să înghită și să deschidă gura cu ușurință (între 2 și 3 cm).

OP1130:

După ce se alege mărimea (în funcție de vârsta copilului) se poziționează perna dorsală pe spatele pacientului, după care se trec chingile de imobilizare prin partea din față a umerilor și și întind, apoi se trec pe sub axile. Se trec chingile prin clemele situate pe perna dorsală și se întind până s e obține imobilizarea corectă a umerilor în retropulsiune.

OP1150/51:

În primul rând se alege mărimea corespunzătoare în funcție de vârsta pacientului. În continuare se desface sistemul în închidere și se adaptează atela în funcție de caracteristicile fizice ale pacientului; dacă este nevoie se poate modifica poziția atelei, deoarece miezul acesteia este fabricat din aluminiu maleabil, permițând astfel efectuarea reglărilor necesare pentru corecta sa adaptare. În cele din urmă se închide cu microcârligul, astfel încât policele să se afle în poziția dorită.

PRECAUȚII

Materialul din care a fost realizat este inflamabil.

Nu expuneți produsele la situații ce ar putea conduce la combustie. Dacă acest lucru se întâmplă desprindeți-vă rapid de produs și folosiți mijloacele adecvate pentru stingere. Deși materialul folosit este hipoalergenic totuși nu putem garanta 100% că în anumite cazuri nu s-ar putea produce alergii, dacă acest lucru se întâmplă îndepărtați produsul și consultați medicul ce vi l-a recomandat. În cazul în care se produc iritări superficiale provocate de transpirație, recomandăm folosirea unei interfețe pentru a separa pielea de contactul cu textura produsului. În caz de rană superficială prin frecare, iritare a pielii sau inflamare îndepărtați produsul și adresați-vă medicului sau tehnicianului ortopedic. Este contraindicată folosirea în cazul plăgilor deschise, inflamațiilor, sau înroșirii pielii și acumulării de căldură.

RECOMANDĂRI – ATENȚIONĂRI

Aceste produse nu pot fi folosite decât de către persoanele cărora le-au fost prescrise conform recomandărilor medicale. În perioada când nu utilizați produsul, păstrați-l în ambalajul original. Pentru distrugerea ambalajului, respectați cu strictețe normele legale din țara dvs. Această orteză poate fi folosită numai în condițiile recomandate de medicul specialist și nu în alte scopuri. Pentru a valida garanția, la livrare vânzătorul va indica data cumpărării produsului.

CARACTERISTICI PRIVIND FABRICAȚIA

Caracteristicile materialelor utilizate au fost testate și aprobate și respectă cerințele de calitate europene. Toate produsele sunt confecționate din materiale de înaltă calitate, oferind confort utilizatorului. Toate produsele oferă susținere, stabilitate și compresie, în vederea realizării optime a tratamentului patologiilor pentru care au fost proiectate.

INSTRUCIUNI PRIVIND ÎNTREȚINEREA ȘI SPĂLAREA

Lipiți benzile Velcro una de cealaltă (dacă orteza este prevăzută cu ele), spălați produsul periodic, manual, utilizând o cârpă umedă și săpun cu pH neutru. Pentru a usca orteza, utilizați un prosop uscat pentru a absorbi umiditatea și lăsați să se usuce la temperatura camerei. Nu utilizați fierul de călcat și nu expuneți orteza la surse de căldură cum sunt sobe, radiatoare sau la lumina directă a soarelui. Nu utilizați alcool, creme sau diluanți pentru curățarea produsului. Dacă orteza nu este limpezită corespunzător, eventualele urme de detergent pot irita pielea și pot cauza deteriorarea produsului.

**GARANȚII**

ORLIMAN, S.L.U. oferă garanție tuturor produselor sale, în condițiile în care acestea nu au fost modificate față de starea lor inițială. Orice modificare a produsului produsă ca urmare a utilizării greșite sau distrugerii acestuia, duce la pierderea garanției. Dacă observați vreo deficiență sau anomalie, comunicați acest lucru dealerului de unde l-ați achiziționat, pentru înlocuirea produsului. ORLIMAN, S.L.U. apreciază alegerea dvs. și vă dorește recuperare grabnică.

Россия**ИНСТРУКЦИЯ ПО ИСПОЛЬЗОВАНИЮ И ХРАНЕНИЮ**

Уважаемый покупатель!

Благодарим за доверие, оказанное продукции Orliman. Вы приобрели изделие высокого качества и большого медицинского значения. Пожалуйста, внимательно прочитайте данную инструкцию. Если у Вас возникли какие-либо сомнения, свяжитесь с Вашим лечащим врачом, ортопедом или обратитесь в наш отдел по работе с клиентами. Компания Orliman ценит Ваш выбор и желает Вам скорейшего выздоровления!

ПОЛОЖЕНИЕ

Данные изделия соответствуют требованиям Директивы Евросоюза 93/42/CEE (RD. 1591/2009). Для минимизации всех возможных рисков был проведен анализ (UNE-EN ISO 14971). Все необходимые испытания были проведены в соответствии с Европейским положением по протезам и ортезам (UNE-EN ISO 22523).

ПОКАЗАНИЯ**СС2106:**

- Легкие травмы костных тканей (остистых или поперечных отростков) и мягких тканей (травма от внезапного резкого движения головы и шеи).
- Послеоперационный период, кривошея, цервикалгия и синдромы сжатия.

ОР1130:

- Лечение при переломах ключицы с выравниванием сломанных участков, как повязка в виде «восьмерки». Напоминание о необходимом положении.

ОР1150/51:

- Неврологические повреждения центрального или периферического происхождения.
- Патологии, лечение которых требует обездвижения суставов запястья, кисти и пальцев.

ПОДГОНКА ОРТЕЗА

ДАННОЕ ИЗДЕЛИЕ ДОЛЖНО БЫТЬ ОТРЕГУЛИРОВАНО ТЕХНИКОМ, ЛИБО.

Для достижения большего терапевтического результата при различных отклонениях, а также для продления срока службы и эффективности изделия, необходимо подобрать правильный размер, подходящий пациенту (в комплекте прилагается таблица размеров с эквивалентом в сантиметрах). Повышенная компрессия может вызвать переносимость, следовательно, рекомендуется подобрать оптимальные для Вас регулировки.

Для подгонки изучите следующую информацию:

СС2106:

Выберите подходящий размер, измерив окружность головы пациента. После этого наденьте ортез, закрыв его сзади на застежку-липучку, при этом надо убедиться в том, что пациент может глотать и открывать рот без каких-либо затруднений (от 2 до 3 см).

ОР1130:

Выбрав размер (в зависимости от возраста пациента), разместите спинную подушку на спине пациента, затем проведите ремешки ортеза для обездвижения ключицы по передней части плеч и натяните их, проведя под мышками. Проведите ремешки через хомутики, расположенные на спинной подушке, и натяните, чтобы достичь правильного обездвижения плеч с отведением назад.

ОР1150/51:

Прежде всего надо выбрать подходящий размер в зависимости от возраста пациента. После этого откройте застежки и отрегулируйте шину в зависимости от физических характеристик каждого пациента. В случае необходимости можно изменить положение шины, поскольку ее внутренняя часть изготовлена из пластичного алюминия, что позволяет регулировать ее для надлежащей адаптации. В завершение отрегулируйте застежки на микрокрючки, удостоверившись при этом, что большой палец оказался в желаемом положении.

МЕРЫ ПРЕДОСТОРОЖНОСТИ

Материал, из которого изготовлено изделие, является легко воспламеняющимся. Не подвергайте изделие ситуациям, когда оно может воспламениться. В случае если это произошло, немедленно снимите его и примите все необходимые меры, чтобы потушить пламя. Используемые для изготовления изделия материалы гипоаллергенны, тем не менее, нельзя на 100% гарантировать, что в определенных случаях они не вызовут аллергическую реакцию. В таком случае, снимите изделие и свяжитесь с врачом, который его прописал.

РЕКОМЕНДАЦИИ И ПРЕДОСТЕРЕЖЕНИЯ

Данные изделия предназначены только для тех, кому они были прописаны по медицинским показаниям. Личности, не имеющие таковых предписаний, не должны ими пользоваться. Когда изделие не используется, храните его в оригинальной упаковке. При утилизации упаковки и самого изделия строго следуйте правовым нормам Вашей страны. Использование ортеза обуславливается рекомендациями врача, назначившего его, следовательно, он не должен использоваться для каких-либо целей, кроме предписанных. Для обеспечения гарантийных условий учреждения, выдающее протезы должно соблюдать все предписания настоящей инструкции.

ХАРАКТЕРИСТИКИ ИЗДЕЛИЯ

Материалы, использованные в производстве, были протестированы, одобрены и отвечают всем европейским требованиям качества. Все изделия производятся из материалов высокого качества и предлагают идеальный комфорт и качество использования. Все изделия обеспечивают поддержку, прочность и компрессию для оптимального лечения тех патологий, для которых они были разработаны.

РЕКОМЕНДАЦИИ ПО ХРАНЕНИЮ И УХОДУ

Застегните застежки «липучки» (если такие имеются), чистите вручную влажной тканью с нейтральным мылом. Для сушки ортеза используйте сухое полотенце, чтобы впитать большую часть влаги и оставьте сушиться при комнатной температуре. Нельзя вешать, гладить и подвергать воздействию прямых источников тепла, таких как плиты, обогреватели, радиаторы, солнечные лучи и т.д. Во время использования или чистки не применяйте спиртосодержащие жидкости, мази и растворители. Если ортез тщательно не высушить, то остатки моющих средств могут раздражать кожу и портить изделие.

**ГАРАНТИИ**

ORLIMAN, S.L.U. дает гарантию на все изделия, при условии, что их изначальная конфигурация не была подвергнута внешнему воздействию или каким-либо изменениям. Компания не дает гарантию на изделия, которые были изменены вследствие неправильного использования, поломки или дефектов любого характера. При обнаружении дефектов или аномалий любого характера, пожалуйста, свяжитесь с компанией, в которой Вы приобрели изделие, с целью обмена. Мы, в Orliman, ценим доверие, оказанное нашей продукции и желаем Вам скорейшего выздоровления.

Dansk**BRUGSANVISNING OG OPBEVARING**

Kære kunde

Mange tak for den tillid, De har udvist ved at erhverve et Orliman produkt. De har købt et kvalitetsprodukt med en høj sundhedsmæssig værdi. Læs venligst anvisningerne omhyggeligt. Hvis De har spørgsmål, bedes De kontakte Deres læge, eller bandagist.

REGULATIV

Disse produkter overholder EU-direktivet 93/42/EØF om medicinsk udstyr (RD 1591/2009). Der er lavet en risikoanalyse (UNE EN ISO 14971), som mindsker alle eksisterende risici. Prøvningerne er udført ifølge EU-regulativ UNE-EN ISO 22523 om proteser og ortoser.

INDIKATIONER**CC2106:**

- Mindre kvæstelser i knoglerne (halshvirvlerne torn- og tværtappe) og blødere dele (piskesmæld i nakken).
- Efter operationer, torticollis (tvangsmæssig hoveddrejning), cervicalgia (nakkesmerter) og spændingssymptomer.

OP1130:

- Behandling af brud på kravebenet, hvorved de brudte segmenter kommer til at ligge korrekt i kravebenet samt som 8-tals-bandage. Holdningsbandage.

OP1150/51:

- Neurologiske læsioner af central eller perifer oprindelse.
- Lidelser, som behandles via immobilisering af håndled, hånd og fingre.

TILPASNINGSANVISNING**PRODUKTET BØR TILPASSES AF DERES DERES BANDAGIST ELLER BEHANDLER.**

For at opnå en større terapeutisk virkning ved forskellige lidelser og forlænge produktets levetid, er det yderst vigtigt at vælge den rigtige størrelse til den enkelte patient eller bruger (i emballagen findes en vejledende tabel over størrelser og tilsvarende centimeter). Et for stort tryk kan medføre intolerance, og vi anbefaler derfor, at trykket reguleres indtil den optimale grad af tryk opnås.

Ved tilpasning skal man være opmærksom på følgende:

CC2106:

Vælg den rette størrelse ved at måle omkredsen af patientens hals. Når den rette størrelse er valgt anbringes kraven ved at lukke den bagtil med velcroen - sørg for at patienten kan synke og åbne munden ubesværet (mellem 2 og 3 cm).

OP1130:

Når den rette størrelse er valgt (afhængig af patientens alder) anbringes rygpuden på barnets ryg. Før derefter remmene til kravebens-immobiliseringen over skuldrenes forside og under armhulene og stram dem. Før remmene gennem hægterne bag på rygpuden og stram dem for at opnå den rette tilbagetrukne immobilisering af skuldrene.

OP1150/51:

Vælg den rette størrelse afhængig af patientens alder. Når den rette størrelse er valgt åbnes lukkemekanismerne og bandagen tilpasses efter patientens fysiske karakteristika - om nødvendigt kan bandagens position ændres, da dens kerne er lavet af formbart aluminium, for at kunne foretage tilpasninger om nødvendigt. Sørg for at tommelfingeren ligger i den ønskede position og fastgør mikrokgrogen til sidst.

FORSIGTIG!

Materialet er brændbart.

Udsæt ikke produktet for situationer, hvor det kan antændes. Hvis dette alligevel skulle ske, skal De hurtigt tage produktet af og slukke ilden med en passende ildslukker. Selvom materialet er hyperallergisk, kan vi ikke garantere 100 %, at der i specifikke tilfælde, ikke kan forekomme allergiske reaktioner. I så fald, skal De tage produktet af og rådføre dem med Deres læge. I tilfælde af mindre irritation på grund af sved, anbefaler vi, at man bruger en tynd sok som barriere mellem tekstilet og huden. I tilfælde af hudafskrabninger, irritation eller hævelse, skal De tage produktet af og rådføre Dem med en læge. Brug ved åbne hævdede sår, rødmen og varmeophobning frarådes.

ANBEFALINGER OG ADVARSLER

Dette produkt bør kun anvendes hvis det er lægeordineret og bør ikke bruges af andre. Når produktet ikke er i brug, skal det opbevares i den originale emballage.

Ved bortskaffelse af emballage og produkt, skal lovene i deres område følges omhyggeligt. For at garantien er gyldig, skal salgsstedet udfylde følgende informationsformular.

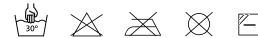
FREMSTILLING OG EGENSKABER

Materiale, der er anvendt til fremstilling af produktet er blevet testet og godkendt, og de opfylder alle EU-krav vedrørende kvalitet.

Alle de her beskrevne produkter er fremstillet af materialer af den bedste kvalitet og tilbyder uovertruffen komfort og brugskvalitet. Alle produkterne tilbyder støtte, stabilitet og kompression for en optimal behandling af de lidelser, produkterne er udformet til.

OPBEVARINGS- OG VASKEANBEFALINGER

Luk velcrobåndene (hvis ortosen har velcrobånd), håndvaskes jævnlige i lunkent vand og neutral sæbe. Tør ortosen med et tørt håndklæde for at absorbere mest mulig fugt, læg den til tørre ved stuetemperatur. Må ikke hænges til tørre, stryges eller udsættes for direkte varmekilder såsom komfurer, varmeapparater, radiatorer, direkte sollys etc. Undgå at anvende alkohol, salve eller opløsningsmiddel under rengøring og brug. Hvis vandet ikke er vredet ordentligt af ortosen, kan sæberester irritere huden og ødelægge produktet.

**GARANTIER**

ORLIMAN, S.L.U. stiller garanti for alle sine produkter på betingelser af, at de ikke er blevet manipuleret eller ændret i forhold til deres oprindelige udformning. Vi kan ikke tilbyde garanti på produkter hvis egenskaber er ændrede på grund af forkert brug, mangler eller brud af en hvilken som helst type. Hvis De bliver opmærksom på, at produktet har mangler eller fejl, bedes De gøre salgsstedet opmærksom herpå for at få ombyttet produktet.

ORLIMAN, S.L.U. sætter pris på Deres valg og ønsker Dem snarlig bedring.

ES GARANTÍA 6 meses a partir de la compra	PT GARANTIA 6 meses a partir da compra	RO GARANTIE 6 luni de la data cumpararii
EN GUARANTEE 6 months since purchase date	IT GARANZIA 6 mesi dalla data di acquisto	RU ГАРАНТИЯ 6 месяцев со дня приобретения изделия
FR GARANTIE 6 mois a partir de la date d'achat	PL GARANTIE 6 miesi´cy od daty zakupu	DA GARANTI Ifølge dansk købelov
DE GARANTIE monate seit datum des ankaufen	NL GWARANCJA 6 gedurende maanden vanaf de aankoop	

ES Referencia	PT Referência	RO Cod. produs	
EN Reference	IT Riferimento	RU Продавец	
FR Référence	PL Typ produktu i rozmiar	DA Reference	
DE Referenz	NL Referentie		

ES nº de lote	PT não um lote	RO Nr. lot	
EN lot no.	IT Numero di serie	RU Номер партии	
FR lot non.	PL Numer partii	DA Parti	
DE Nein viel	NL Lotnr.		

ES Fecha de compra	PT Data de compra	RO Data cumpararii	
EN Purchase date	IT Data di acquisto	RU Дата продажи	
FR Date d'achat	PL Data sprzedaży	DA Købsdato	
DE Datum des Ankaufen	NL Aankoopdatum		

ES Firma y sello de la ortopedia	PT Nome e carimbo da ortopedia	RO Semnatura si stampila vanzatorului	
EN Stamp and signature of local stockist	IT Firma e timbro del rivenditore	RU Подпись и печать продавца	
FR Cachet et signature du magasin spécialisé	PL Pieczęćka sprzedawcy i podpis	DA Underskrift og stempel	
DE Unterzeichnung und Stempel der Orthopädie	NL Handtekening en stempel van de orthopedie		

ES Para la validez de la garantía es necesario cumplimentar estos datos.	PT Para que a garantia seja válida e necessário completar com os dados.	RO Pentru validarea garantiei, vanzatorul trebuie sa indice data cumpararii.
EN To validate the warranty your local stockist should indicate the purchase date.	IT Per la validità della garanzia è necessario compilare con l'inserimento di questi dati.	RU Гарантия действительна только при наличии правильно заполненных всех данных.
FR Pour valider la garantie, votre magasin spécialisé indiquer la date d'achat.	PL Karta jest nieważna bez wpisanej daty sprzedaży.	DA Det er nødvendigt at udfylde ovenstående, for at garantien er gyldig.
DE Alle Angaben erfüllen für die Gültigmachung der Garantie.	NL Opdat de garantie geldig zou zijn moeten alle gegevens ingevuld zijn.	


ORLIMAN S. L. U.

C/ Ausias March, 3 - Pol. Ind. La Pobla-L'Eliana
 Apdo. de correos 49 - C. P.: 46185 - La Pobla de Vallbona Valencia - España (Spain)
 Tel.: +34 96 272 57 04 - Fax: +34 96 275 87 00
 Tel. Exportación: 0034 96 274 23 33
 E-mail: orto@orliman.com · Export mail: export@orliman.com
 www.orliman.com

